

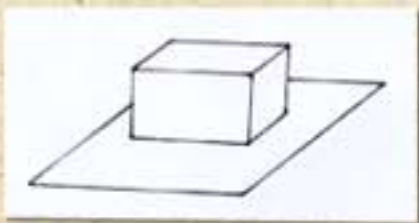
# Fabrique une boîte aux trésors à double fond

Je suis certain que tu possèdes des objets que tu aimerais cacher suffisamment pour que personne ne les découvre. Difficile de trouver une cachette infaillible... Eh bien je te propose de fabriquer une boîte aux trésors à double fond dans laquelle tu pourras dissimuler tes objets fétiches, comme si de rien n'était !

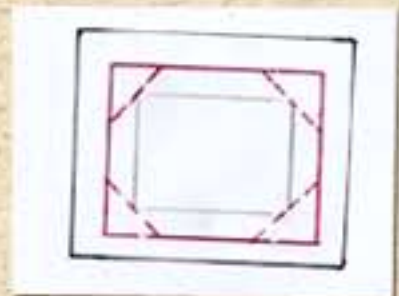
## Matériel nécessaire



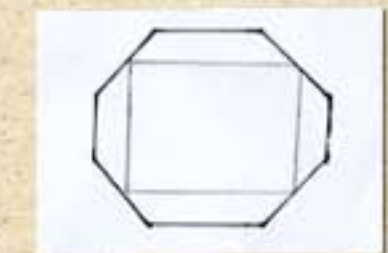
## Fabrication du double fond



Pose la boîte à chaussures sur la feuille de carton rigide et dessine son contour avec le crayon à papier. Puis, à l'aide de la règle et du feutre rouge, dessine un cadre à 5 cm autour de ton premier rectangle.



Trace ensuite des traits en diagonale dans les coins du cadre, comme les pointillés rouges sur le dessin.



Découpe le carton en suivant ta ligne rouge puis les pointillés à l'aide des ciseaux ou d'un couteau à lame rétractable.



Plie le carton en suivant les lignes du crayon à papier. Avec du papier collant, colle une des extrémités du morceau de laine dans un coin, sur le dessus du carton.

Place ce double fond dans la boîte à chaussures.

## Décoration de la boîte

Pour décorer ta boîte, rien de tel que de récupérer. Tu peux lui donner le style que tu souhaites. Mais pour lui donner un air d'aventure et d'exotisme, tu peux par exemple collecter tous les timbres du courrier reçu au long de l'année, découper des pages de magazines ou de journaux de voyage, des vieilles cartes routières ou même des enveloppes de sachets de thé et de tisanes, etc.

Avec un peu de colle vernis et un pinceau, colle chaque élément décoratif en les superposant sur toute la surface extérieure de la boîte et sur son couvercle. Une fois que la boîte est toute décorée, passe une couche de colle vernis sur toute la surface pour qu'elle devienne brillante et qu'aucun morceau de papier ne se décolle. Puis, laisse bien sécher le tout.

Ta boîte aux trésors est fin prête. Il te suffira de tirer sur le fil pour dissimuler tes trésors sous le double fond de sorte que personne ne les découvrira !